



Waldwirtschaft Schweiz
Economie forestière Suisse
Economia forestale Svizzera

holzindustrie schweiz
industrie du bois suisse



Worb, 19. Februar 2015

Facts & figures Waldwirtschaft und Rohholzverarbeitung

Beschäftigte in der Forstwirtschaft und Rohholzverarbeitung

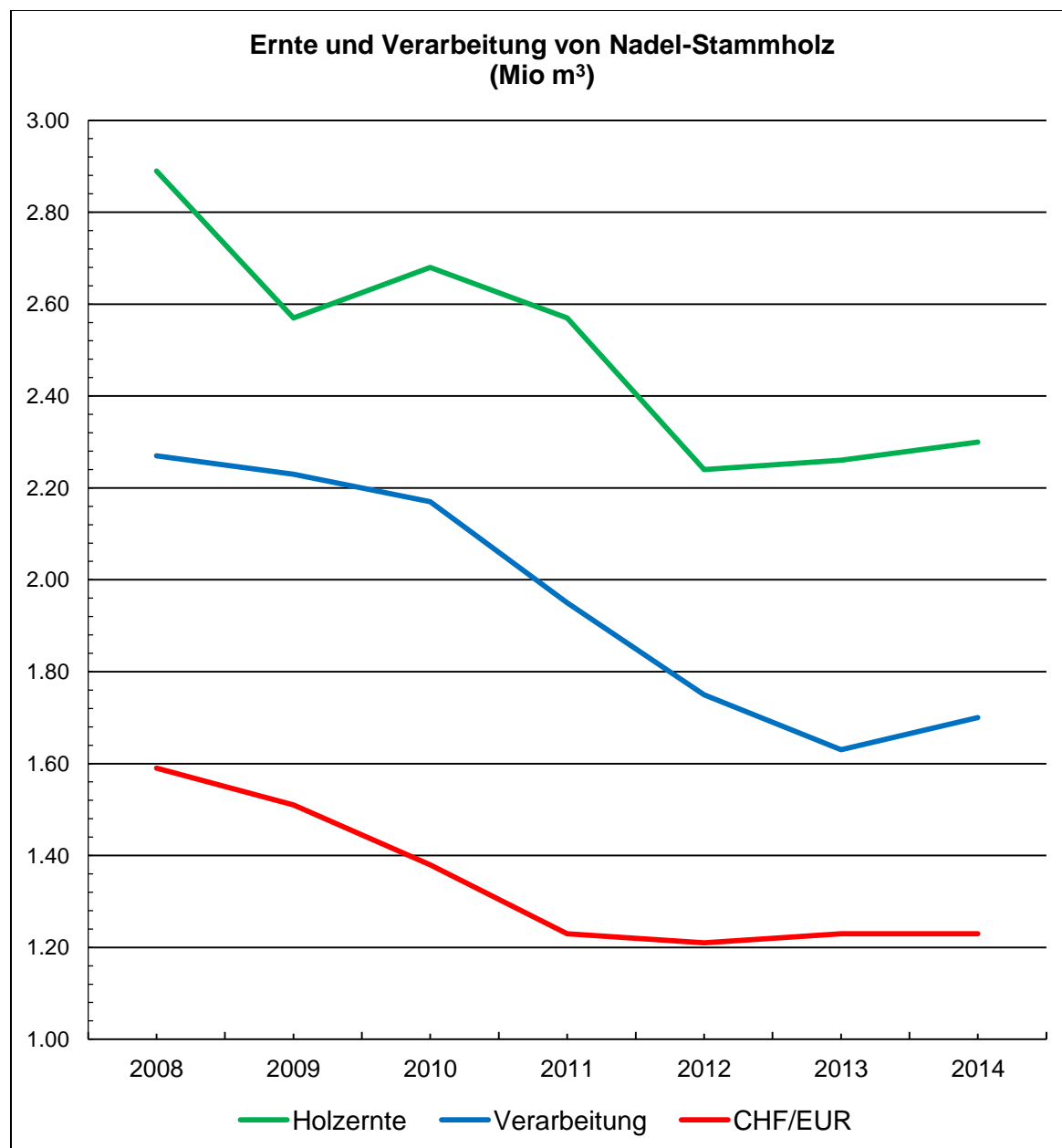
Die letzten verlässlichen Zahlen stammen aus dem Jahre 2008. Seitdem sind neben vielen kleineren Betrieben auch grosse verschwunden: Papierfabrik Biberist (2011), Grosssägewerk Domat/Ems (2010) und Pavatex Fribourg (2014). Die Beschäftigtenzahl der beiden Sektoren dürfte heute bei rund 12'000 liegen.

Beschäftigte		2008	2014
		BFS	Schätzung
Forstwirtschaft			
Forstbetriebe		3'787	
Forstunternehmer		1'965	
		5'752	5'000
Rohholzverarbeitung			
	NOGA		
Sägewerke & Co.	161001/02/03	3'409	
Holzwerkstoffindustrie	162100	1'095	
Papierindustrie	171100/200	2'744	
Pellets-/Wärme-/Stromproduktion	geschätzt	400	
		7'648	7'000
Total Forst + Rohholzverarbeitung		13'400	12'000

Rückgang der Holzernte und Sägereiproduktion in der ersten Aufwertungsphase

Die Ernte des wichtigsten Holzsortiments, Nadelstammholz, ist in der ersten Aufwertungsphase deutlich zurückgegangen. Noch schärfer ist der Rückgang bei der Verarbeitung dieses Sortimentes im Sägewerk; die Erholungstendenz im Jahr 2014 kann sich bei noch tieferem Euro-Kurs nicht fortsetzen.

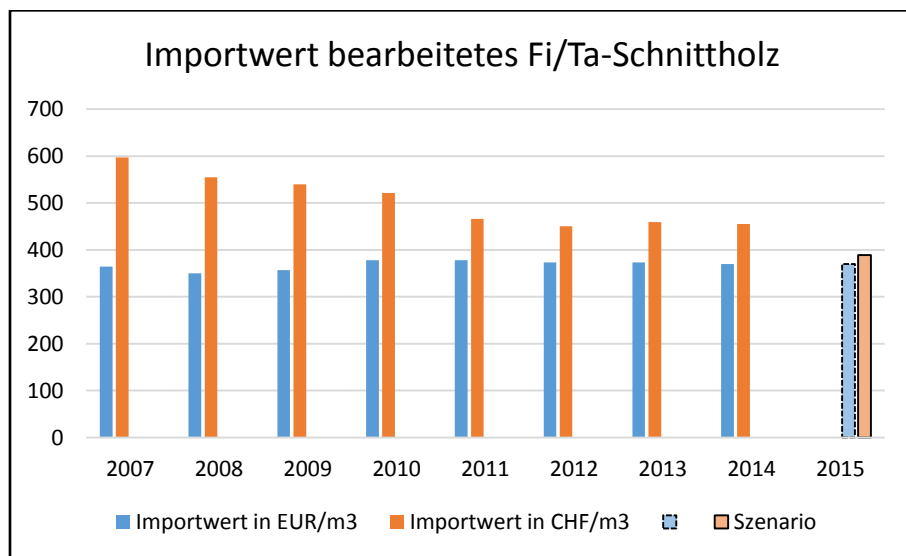
	2008	2009	2010	2011	2012	2013	2014	2013:2009
Holzernte	2.89	2.57	2.68	2.57	2.24	2.26	2.30	-12%
Verarbeitung	2.27	2.23	2.17	1.95	1.75	1.63	1.70	-27%
CHF/EUR	1.59	1.51	1.38	1.23	1.21	1.23	1.23	-19%



Importzunahme und Preisdruck beim bearbeiteten Nadel-Schnittholz

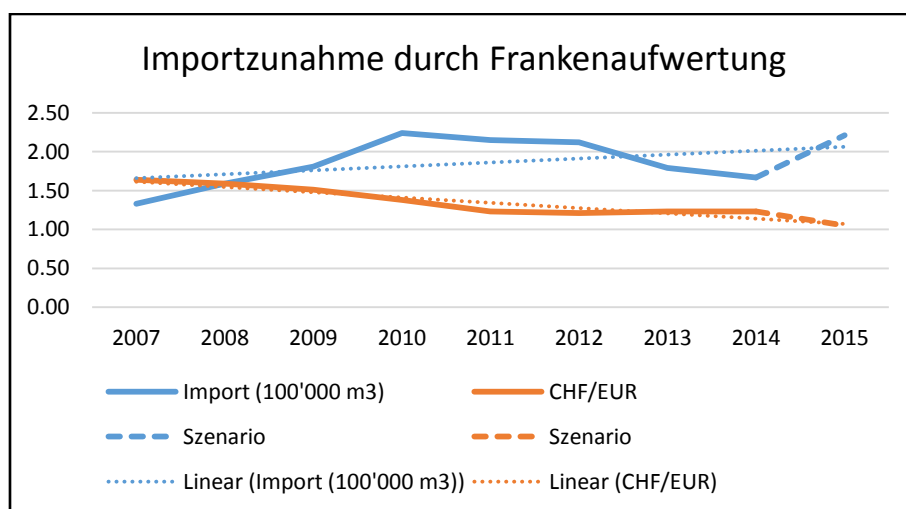
Gemäss Zollstatistik ist der Durchschnittswert zwischen 2007 und 2014 um 24% gesunken; jetzt droht ein weiterer Rückgang auf nurmehr zwei Drittel des Preises von 2007. Und die ausländischen Mitbewerber erhalten in Euro nicht weniger für's Holz als damals!

	2007	2008	2009	2010	2011	2012	2013	2014	2015
Importwert in EUR	364	350	357	378	378	373	373	370	370
Importwert in CHF	597	555	540	521	466	450	459	455	389



Die importierte Menge hat 2009 und 2010 massiv zugenommen und in den letzten beiden Jahren nachgegeben. Jetzt wird eine Rückkehr auf das Niveau 2010/11 wahrscheinlich.

	2007	2008	2009	2010	2011	2012	2013	2014	2015
Import (100'000 m3)	1.33	1.59	1.81	2.24	2.15	2.12	1.79	1.67	2.21
CHF/EUR	1.64	1.59	1.51	1.38	1.23	1.21	1.23	1.23	1.05



Wertkorrekturen im Aussenhandel

Am Beispiel der gehandelten Volumina und Werte für Fichte/Tanne im Jahr 2014: Mit 15% Kursverlust resultieren Nachteile für Wald und Säger von 13 Mio. CHF und Vorteile von 20 Mio. CHF für die Importeure von Holz aus dem Euro-Raum.

Nicht berücksichtigt sind hier die weiteren Holzarten (Lärche, Buche etc.) und mögliche Mengenveränderungen ab 15.1.15.

Auswirkungen Aussenhandel Fi/Ta am Beispiel 2014

		Tonnen	Mio. CHF	CHF/to	Kurs -15% Mio. CHF	
4403.2091 Rundholz	Export	436'000	50.58	116.01	7.59	zu Lasten Wald
	Import	33'600	4.18	124.40	0.63	zu Gunsten Säger
4407.1011 Schnittholz roh	Export	87'300	36.01	412.49	5.40	zu Lasten Säger
	Import	75'600	55.21	730.29	8.28	Vorteil Import
4407.1090 SH bearbeitet	Export	3'700	3.10	837.84	0.47	zu Lasten Säger
	Import	87'000	76.20	875.86	11.43	Vorteil Import
Summen						
					-7.59	Verluste Wald
					-5.24	Verluste Säger
					19.71	Vorteil Import

	Sofortmassnahmen 2015				Massnahmen ab 2016
	Entlastung der Branche	Umlagerung Bundesbudgets	Umlagerung Kantonsbudgets	Zusatzbelastung Bund	
1 Erhöhung Gesamtgewicht von 40 auf 44 to	5'000'000	0	0	0	5'000'000
2 Aufhebung LSVA-Rohholztransporte	16'000'000			16'000'000	?
3 Walderschliessung ausserhalb Schutzwald	0	0	0	0	8'000'000
4 Seilkranbeiträge	30'000'000	15'000'000	15'000'000	0	30'000'000
5 Vorgezogene Investitionen in die Waldpflege	0	0	0	0	
6 Akzentverschiebung bei den Fördermitteln	20'000'000	10'000'000	10'000'000	0	20'000'000
7 Nachhaltigkeit der Waldwirtschaft*					
8 Vermarktbarkeit von Nicht-Holz Waldeleistungen	0	0	0	0	15'000'000
9 Betonung der wirtschaftlichen Nachhaltigkeit	0	0	0	0	
10 Werbemassnahmen Schweizer Holz	500'000	500'000	0	0	500'000
11 öffentliche Beschaffung	0	0	0	0	0
Total	71'500'000	25'500'000	25'000'000	16'000'000	78'500'000

*integriert in Massnahme 6

Gesamtbudgets Forst Bund und Kantone im Jahr 2013 als Vergleich	140'000'000	104'000'000
Geschätzte Fehlbeträge Wald- und Holzwirtschaft	165'000'000	